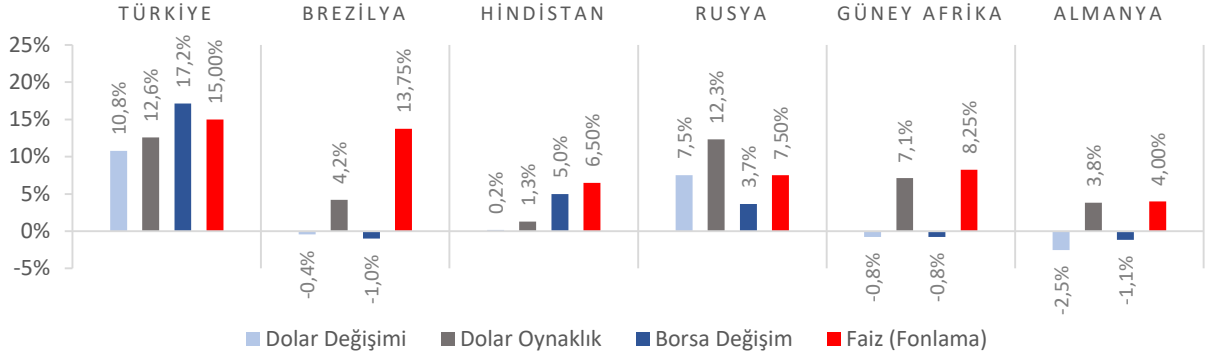


Dünya Piyasaları Son 4 Hafta

İşsizlik Oranı
 Mayıs 2023

%9,5

Mayıs 2022: %10,8

Cari İşlemler Hesabı
 (Milyon \$)
 Ocak-Mayıs 2023

-37.696

Ocak-Mayıs 2022: -26.140

Ciro Endeksi
 Değişimi
 Mayıs 2023 (Yıllık)

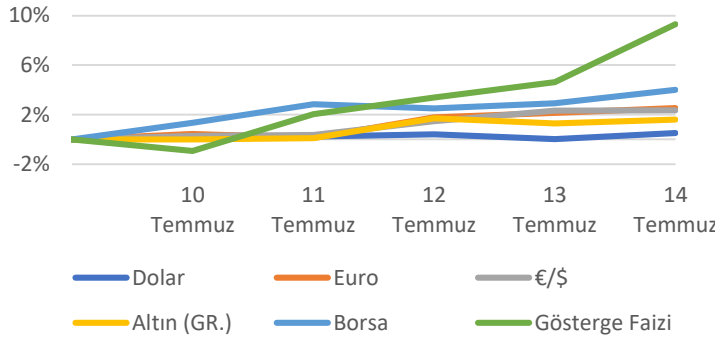
%52,7

Mayıs 2022: %133,3

İnşaat Maliyet Endeksi
 Değişimi
 Mayıs 2023 (Yıllık)

%47,95

Mayıs 2022: %105,73

Türkiye Piyasaları-Haftalık Değişim

Genç İşsizlik Oranı
 Mayıs 2023

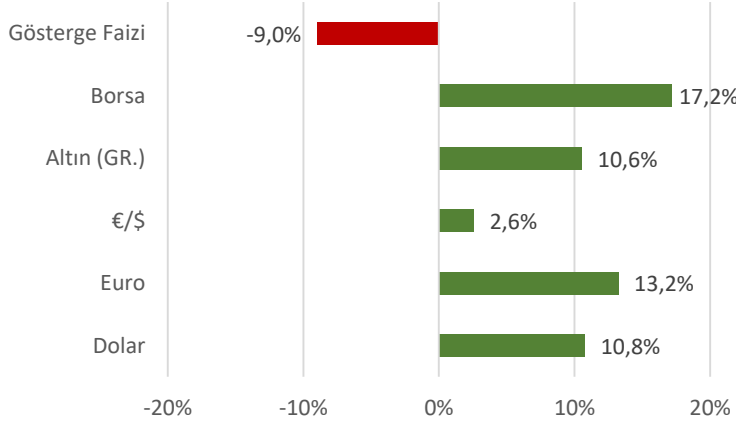
%17,0

Mayıs 2022: %20,5

Sanayi Üretim
 Endeksi Değişimi
 Mayıs 2023 (Yıllık)

-%0,2

Mayıs 2022: %9,6

Türkiye Piyasaları-Son 4 Haftalık Değişim

Perakende Satış Hacim
 Endeksi Değişimi
 Mayıs 2023 (Yıllık)

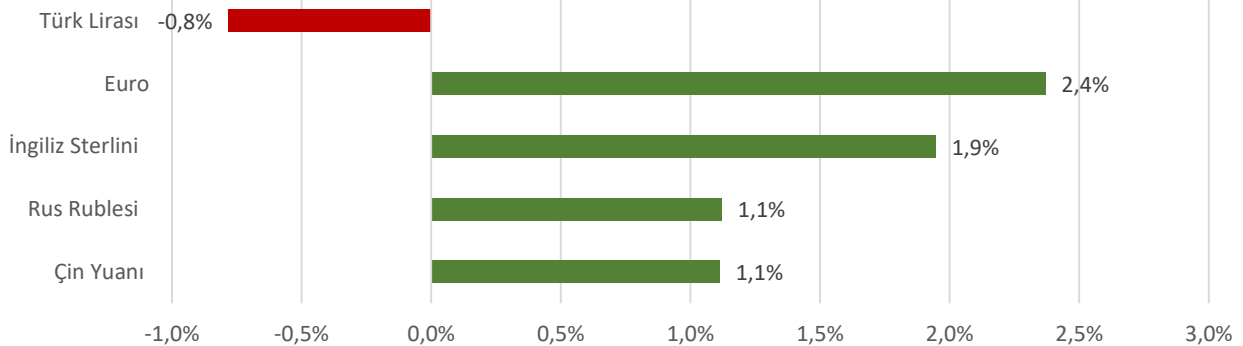
%28,4

Mayıs 2022: %20,2

Tarım Ürünleri Üretici
 Fiyat Endeksi
 Değişimi
 Haziran 2023 (Yıllık)

%57,93

Haziran 2022: %148,90

Para Birimlerinin ABD Doları'na Karşı Haftalık Değişimi


Ekonomide bu hafta ne oldu?

Yurtiçinde cari işlemler hesabı, yurtdışında ABD'nin tüketici ve üretici fiyat endeksleri konuşuldu.

Yurt İçi Gelişmeler

- Mayıs ayında 15 ve üzeri yaşta olanlarda işsiz sayısı bir önceki aya göre 193 bin kişi azalarak 3 milyon 328 bin kişi oldu. İşsizlik oranı 15 ve üzeri yaşta olanlarda 0,5 puan azalışla %9,5, genç nüfusta (15-24 yaş grubu) ise 1,6 puanlık azalış ile %17 oldu.
- Mayıs ayında cari işlemler hesabı 7.933 milyon \$ açık kaydetti. Altın ve enerji hariç cari işlemler hesabı 1.283 milyon \$ açık verdi.
- Mayıs ayında sanayi üretimi, bir önceki yılın aynı ayına göre %0,2 azalırken, bir önceki aya göre %1,1 arttı. Sanayinin alt sektörleri incelendiğinde bir önceki yılın aynı ayına göre madencilik ve taşocakçılığı sektörü endeksi %7,1 azaldı, imalat sanayi sektörü endeksi %0,6 arttı ve elektrik, gaz, buhar ve iklimlendirme üretimi ve dağıtım sektörü endeksi %1,3 azaldı.
- Mayıs ayında perakende satış hacmi, bir önceki yılın aynı ayına göre %28,4 artış gösterdi. Aynı ayda gıda, içecek ve tütün satışları %22,6, gıda dışı satışlar (otomotiv yakıtı hariç) %36,9, otomotiv yakıtı satışları ise %10,9 arttı. Perakende satış hacmi bir önceki aya kıyasla 2,1 arttı.
- Mayıs ayında toplam ciro endeksi, yıllık %52,7 arttı. Sektörler bazında incelendiğinde; sanayi sektörü ciro endeksi %34,9, inşaat ciro endeksi %102,8, ticaret ciro endeksi %58,8, hizmet ciro endeksi %62,3 arttı. Toplam ciro aylık %2,9 arttı.
- Mayıs ayında inşaat maliyet endeksi, bir önceki yılın aynı ayına göre %47,95, bir önceki aya göre %0,54 arttı. Bir önceki yılın aynı ayına göre malzeme endeksi %33,55, işçilik endeksi %104,83 arttı.
- Haziran 2023'te Tarım Ürünleri Üretici Fiyat Endeksi (Tarım-ÜFE), bir önceki aya göre %4,04, bir önceki yılın aynı ayına göre %57,93 arttı. Yıllık artışın yüksek olduğu alt gruplar, %118,96 ile canlı kümes hayvanları ve yumurtalar ve %93,66 ile sebze ve kavun-karpuz, kök ve yumrular oldu.
- Haziran ayında konut satışları bir önceki yılın aynı ayına göre %44,4 azalarak 83 bin 636 oldu. Toplam konut satışları içinde ipotekli satışların payı 16,1 olarak gerçekleşti. Toplam konut satışları içinde ilk el konut satışının payı %31 oldu.

Yurt Dışı Gelişmeler

- Euro Bölgesi'nde sanayi üretimi, Mayıs ayında aylık bazda %0,2 artarken, yıllık bazda %2,2 azaldı.
- Euro Bölgesi'nde Sentix Yatırımcı Güven Endeksi, Temmuz ayında bir önceki aya göre 5,5 puan azalışla -22,5 puan oldu.
- ABD'de Tüketici Fiyat Endeksi (TÜFE) Haziran ayında aylık bazda %0,2 artış ile beklentilerin altında gerçekleşti. Endeks yıllık bazda ise %3 arttı.
- ABD'de Üretici Fiyat Endeksi (ÜFE) Haziran ayında aylık ve yıllık bazda %0,1 arttı.
- ABD'de geçtiğimiz hafta işsizlik haklarından yararlanma başvuruları 237 bin oldu. Beklentiler, 250 bin kişi olması yönündeydi.

17 Temmuz 2023 Pazartesi	18 Temmuz 2023 Salı	19 Temmuz 2023 Çarşamba	20 Temmuz 2023 Perşembe	21 Temmuz 2023 Cuma	22 Temmuz 2023 Cumartesi	23 Temmuz 2023 Pazar
	Konut Fiyat Endeksi Açıklanacak		Tüketici Güven Endeksi Açıklanacak	Kurulan ve Kapanan Şirket İstatistikleri Açıklanacak		