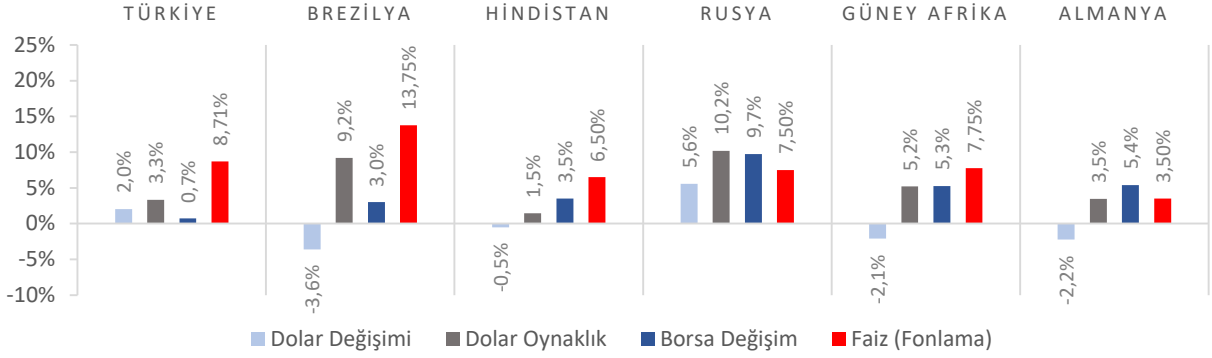


Dünya Piyasaları Son 4 Hafta

Tüketici Güven Endeksi
Nisan 2023

87,5

Nisan 2022: 67,3

Tarımsal Girdi Fiyat Endeksi Değişimi
Şubat 2023 (Yıllık)

%69,99

Şubat 2022: %80,99

Yeni Konutlar Fiyat Endeksi Değişimi
Şubat 2023 (Yıllık)

%144,3

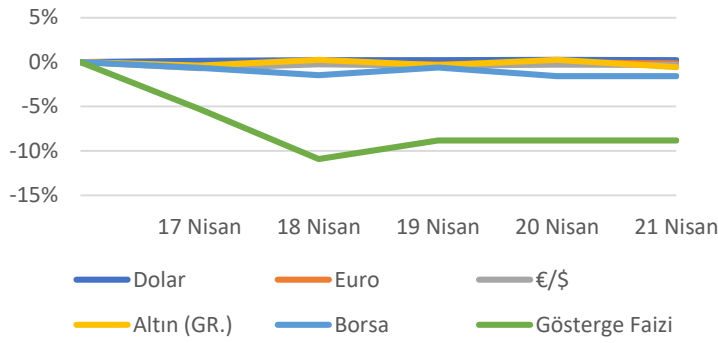
Şubat 2022: %102,5

İlk El Konut Satış Sayısı
Ocak-Mart 2023

83.907

Ocak-Mart 2022: 94.437

Türkiye Piyasaları-Haftalık Değişim

Yurt Dışı Üretici Fiyat Endeksi Değişimi
Mart 2023 (Yıllık)

%40,35

Mart 2022: %105,82

Tarımsal Girdi Fiyat Endeksi Değişimi
Şubat 2023 (Aylık)

%1,22

Ocak 2023: %6,24

Yeni Olmayan Konutlar Fiyat Endeksi Değişimi
Şubat 2023 (Yıllık)

%140,9

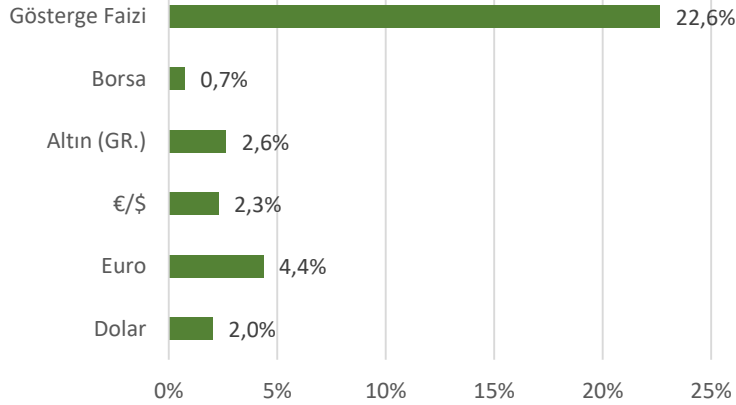
Şubat 2022: %95,5

İkinci El Konut Satış Sayısı
Ocak-Mart 2023

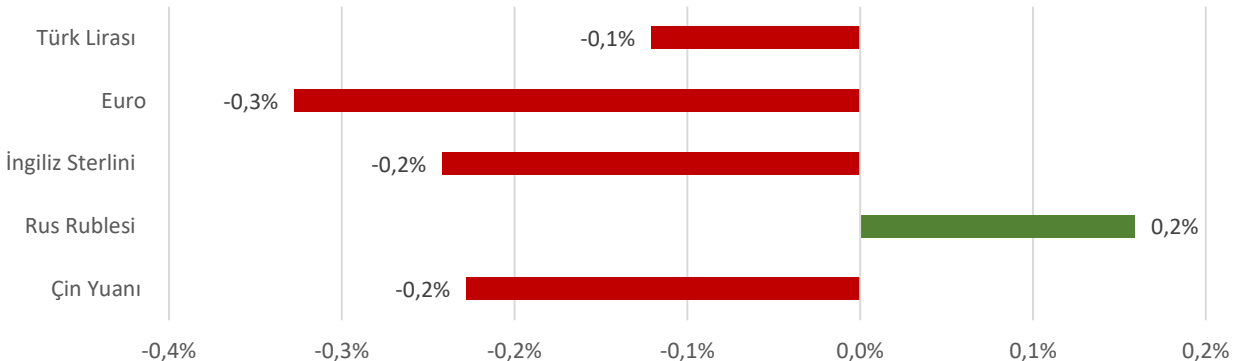
199.308

Ocak-Mart 2022: 225.626

Türkiye Piyasaları-Son 4 Haftalık Değişim



Para Birimlerinin ABD Doları'na Karşı Haftalık Değişimi



Ekonomide bu hafta ne oldu?

Yurtiçinde merkezi yönetim bütçe açığı, yurtdışında Euro Bölgesi Tüketici Fiyat Endeksi konuşuldu.

Yurt İçi Gelişmeler

- Merkezi yönetim bütçesi, Mart ayında 47,2 milyar TL açık verdi.
- Mart 2023'te 80,1 olan mevsimsellikten arındırılmış Tüketici Güven Endeksi, Nisan 2023'te bir önceki aya göre %9,2 artarak 87,5 seviyesinde gerçekleşti. Aynı dönemde hanenin maddi durumu endeksi %4,6, hanenin maddi durum beklentisi endeksi %12,8 ve genel ekonomik durum beklentisi endeksi %14,7 arttı.
- Mart ayında Yurt Dışı Üretici Fiyat Endeksi (YD-ÜFE) yıllık %40,35, aylık %1,65 arttı. Sanayinin iki sektörünün yıllık değişimleri; madencilik ve taş ocakçılığında %33,63, imalatta %40,48 artış olarak gerçekleşti.
- Şubat 2023'te Tarımsal Girdi Fiyat Endeksi (Tarım-GFE) yıllık %69,99, aylık %1,22 arttı.
- Şubat 2022'de konut fiyat endeksi, bir önceki aya göre %8,4 artarken, bir önceki yılın aynı ayına göre nominal olarak %141,5, reel olarak %56,3 artış gösterdi.
- Mart ayında konut satışları bir önceki yılın aynı ayına göre %21,4 azalarak 105 bin 476 oldu. Toplam konut satışları içinde ipotekli satışların payı %24 olarak gerçekleşti. Toplam konut satışları içinde ilk el konut satışının payı %31,2 oldu.

Yurt Dışı Gelişmeler

- Euro Bölgesi'nde ZEW Ekonomik Hissiyatı, Nisan ayında 6,4 puana geriledi. Beklentiler 13,0 puan olması yönündeydi.
- Euro Bölgesi'nde Tüketici Fiyat Endeksi (TÜFE), Mart ayında aylık bazda %0,9, yıllık bazda %6,9 arttı.
- Euro Bölgesi'nde Hizmet Satın Alma Müdürleri Endeksi (PMI) Nisan ayına ilişkin öncü değeri 56,6 oldu.
- Euro Bölgesi'nde İmalat Satın Alma Müdürleri Endeksi (PMI) Nisan ayına ilişkin öncü değeri 45,5 oldu.
- ABD'de New York Empire State İmalat Endeksi, Nisan ayında 10,8 ile Aralık 2022'den bu yana ilk kez pozitif değer aldı.
- ABD'de inşaat izinleri Mart ayında bir önceki aya göre %8,8 azalarak 1 milyon 413 bin oldu.
- ABD'de yeni konut başlangıçları Mart ayında aylık bazda %0,8, yıllık bazda %17,2 azaldı.
- ABD'de geçtiğimiz hafta işsizlik haklarından yararlanma başvuruları 245 bin oldu. Beklentiler, 240 bin kişi olması yönündeydi.

24 Nisan 2023 Pazartesi	25 Nisan 2023 Salı	26 Nisan 2023 Çarşamba	27 Nisan 2023 Perşembe	28 Nisan 2023 Cuma	29 Nisan 2023 Cumartesi	30 Nisan 2023 Pazar
Hizmet, Perakende Ticaret ve İnşaat Güven Endeksleri Açıklanacak			Ekonomik Güven Endeksi Açıklanacak	Dış Ticaret İstatistikleri Açıklanacak		