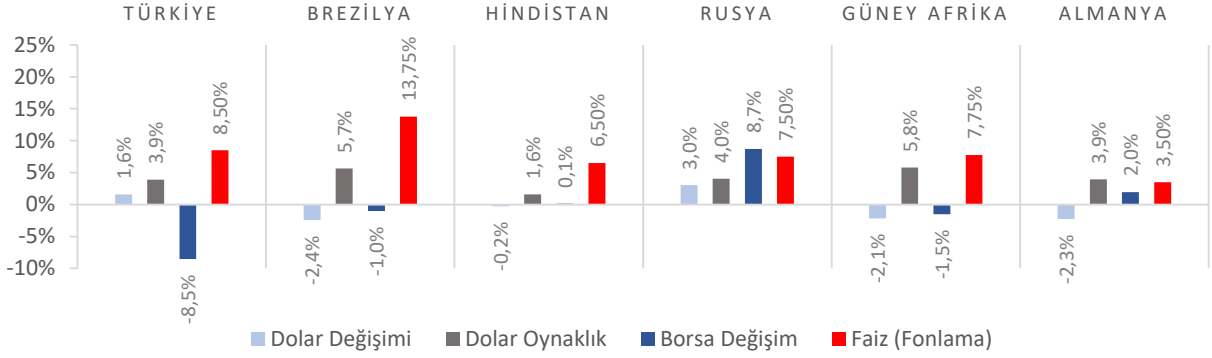


## Dünya Piyasaları Son 4 Hafta

İhracat  
(Milyar \$)  
Ocak-Şubat 2023

38,0

Ocak-Şubat 2022: 37,5

Ekonomik Güven  
Endeksi  
Mart 2023

98,8

Mart 2022: 96,3

Reel Kesim Güven  
Endeksi  
Mart 2023

105,2

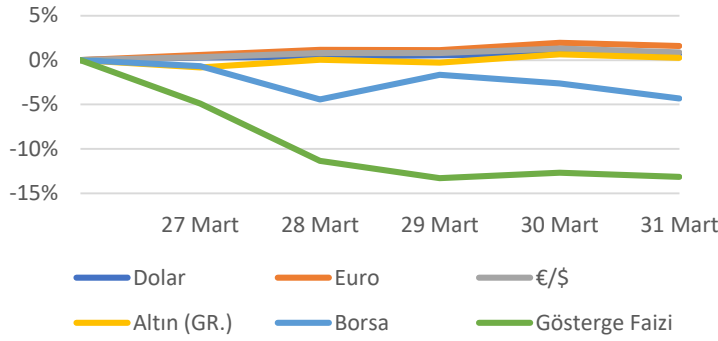
Mart 2022: 108,5

İmalat Sanayi Kapasite  
Kullanım Oranı  
Mart 2023

%73,5

Mart 2022: %77,3

## Türkiye Piyasaları-Haftalık Değişim

İthalat  
(Milyar \$)  
Ocak-Şubat 2023

64,3

Ocak-Şubat 2022: 55,7

Hizmet Sektörü  
Güven Endeksi  
Mart 2023

116,8

Mart 2022: 111,3

Perakende Ticaret  
Sektörü Güven Endeksi  
Mart 2023

117,7

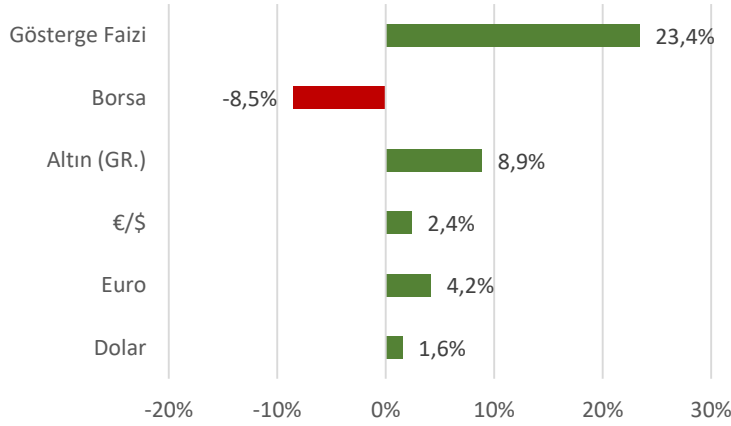
Mart 2022: 116,0

İnşaat Sektörü  
Güven Endeksi  
Mart 2023

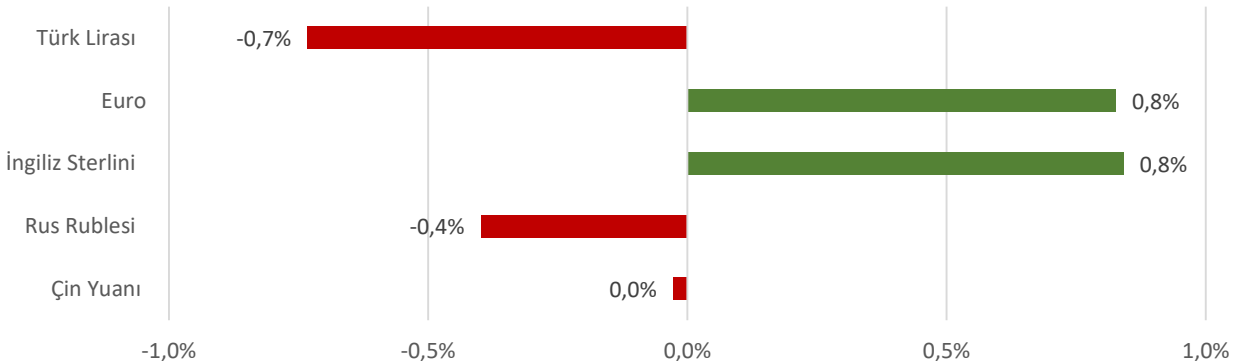
88,5

Mart 2022: 81,0

## Türkiye Piyasaları-Son 4 Haftalık Değişim



## Para Birimlerinin ABD Doları'na Karşı Haftalık Değişimi



## ***Ekonomide bu hafta ne oldu?***

Yurtiçinde Şubat ayı dış ticaret açığı, yurtdışında ABD'nin 2022 dördüncü çeyrek nihai GSYH büyümesi konuşuldu.

### **Yurt İçi Gelişmeler**

- Şubat 2023'te bir önceki yılın aynı dönemine göre ihracat %6,4 azalarak 18 milyar 635 milyon \$, ithalat %10,1 artarak 30 milyar 714 milyon \$ oldu. Dış ticaret açığı ise %51,4 artışla 12 milyar 79 milyon \$'a yükseldi.
- Mart ayında Ekonomik Güven Endeksi, bir önceki aya göre %0,2 oranında azalarak 98,8 seviyesinde gerçekleşti.
- Mart ayında imalat sanayi genelinde mevsimsel etkilerden arındırılmış Kapasite Kullanım Oranı, bir önceki aya göre 1,5 puan azalışla %74,2, mevsimsel etkilerden arındırılmamış Kapasite Kullanım Oranı 1,7 puan azalışla %73,5 seviyesinde gerçekleşti.
- Mart ayında mevsimsellikten arındırılmış Reel Kesim Güven Endeksi (RKGE-MA), bir önceki aya göre 1,7 puan artışla 104,1 seviyesinde gerçekleşti. Endeksteki artışta genel gidişat, gelecek üç aydaki ihracat sipariş miktarı, gelecek üç aydaki üretim hacmi, mevcut toplam sipariş miktarı, sabit sermaye yatırım harcaması ve mevcut mamul mal stoku göstergeleri etkili oldu. Mevsimsel etkilerden arındırılmamış Reel Kesim Güven Endeksi (RKGE) ise bir önceki aya göre 2,8 puan artarak 105,2 seviyesinde gerçekleşti.
- Mart ayında mevsim etkilerinden arındırılmış Hizmet Sektörü Güven Endeksi bir önceki aya kıyasla %1,1 artışla 116,8, Perakende Ticaret Güven Endeksi %4,4 azalışla 117,7 ve İnşaat Sektörü Güven Endeksi %1,5 azalışla 88,5 seviyesinde gerçekleşti.
- Şubat ayında Hizmet Üretici Fiyat Endeksi (H-ÜFE) bir önceki aya göre %1,63, bir önceki yılın aynı ayına göre %78,86 arttı. Bir önceki yılın aynı ayına göre, ulaştırma ve depolama hizmetlerinde %72,53, konaklama ve yiyecek hizmetlerinde %92,97, bilgi ve iletişim hizmetlerinde %73,11, gayrimenkul hizmetlerinde %78,39, mesleki, bilimsel ve teknik hizmetlerde %95,48, idari ve destek hizmetlerde %84,69 artış gerçekleşti.

### **Yurt Dışı Gelişmeler**

- Euro Bölgesi'nde Tüketici Fiyat Endeksi (TÜFE) Mart ayında aylık bazda %0,9, yıllık bazda %6,9 arttı.
- Euro Bölgesi'nde işsizlik oranı Şubat ayında %6,6 ile %6,7 olan beklentilerin altında gerçekleşti.
- ABD'de 2022'nin dördüncü çeyreğine ilişkin Gayri Safi Yurtiçi Hasıla değeri çeyreklik bazda %2,6 arttı. Beklentiler %2,7 olması yönündeydi.
- ABD'de askıdaki konut satışları, Şubat ayında bir önceki aya kıyasla %2,3'lük düşüş beklentisine karşın %0,8 artışla üst üste üçüncü ayında da yükseldi.
- ABD'de Conference Board (CB) Tüketici Güveni, Mart ayında düşüş beklentisine karşın bir önceki aya göre 0,8 puan artışla 104,2 seviyesinde gerçekleşti. Beklentiler 101,0 olması yönündeydi.
- ABD'de geçtiğimiz hafta işsizlik haklarından yararlanma başvuruları 198 bin oldu. Beklentiler, 196 bin kişi olması yönündeydi.

03 Nisan 2023 Pazartesi	04 Nisan 2023 Salı	05 Nisan 2023 Çarşamba	06 Nisan 2023 Perşembe	07 Nisan 2023 Cuma	08 Nisan 2023 Cumartesi	09 Nisan 2023 Pazar
Tüketici Fiyat Endeksi (TÜFE) ve Yurt İçi Üretici Fiyat Endeksi Açıklanacak			Sanayi Kapasite Raporları Açıklanacak	Hazine Nakit Gerçekleşmeleri Açıklanacak		