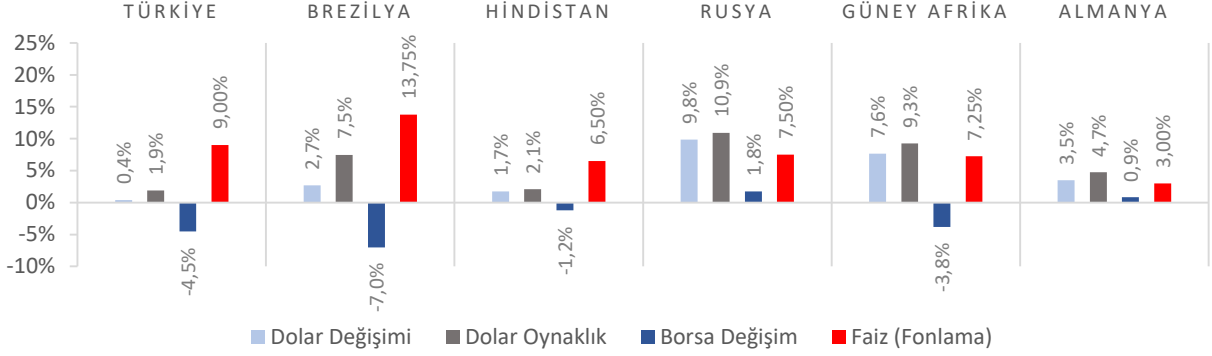


Dünya Piyasaları Son 4 Hafta

Tüketici Güven Endeksi
Şubat 2023

82,5

Şubat 2022: 71,2

Reel Kesim Güven Endeksi
Şubat 2023

102,4

Şubat 2022: 109,8

İmalat Sanayi Kapasite Kullanım Oranı
Şubat 2023

%75,2

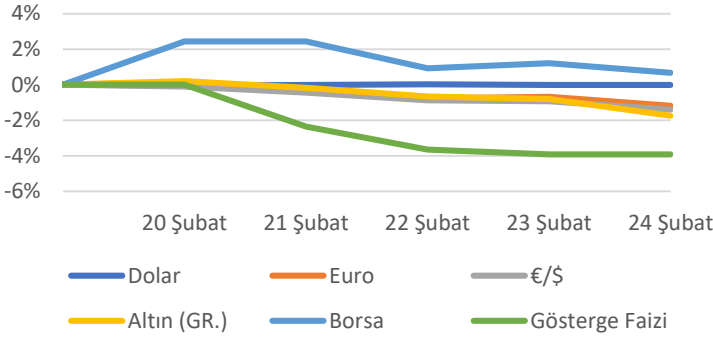
Şubat 2022: %76,6

Kurulan Şirket Sayısı
Ocak 2023

16.683

Ocak 2022: 13.653

Türkiye Piyasaları-Haftalık Değişim

Hizmet Sektörü Güven Endeksi
Şubat 2023

115,5

Şubat 2022: 118,7

Perakende Ticaret Sektörü Güven Endeksi
Şubat 2023

123,1

Şubat 2022: 119,8

İnşaat Sektörü Güven Endeksi
Şubat 2023

89,8

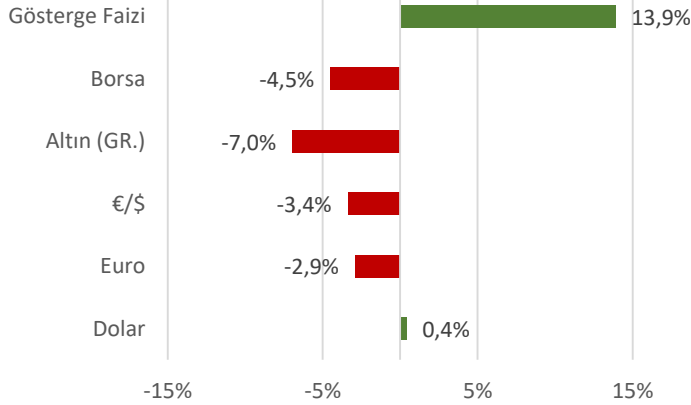
Şubat 2022: 82,7

Kapanan Şirket Sayısı
Ocak 2023

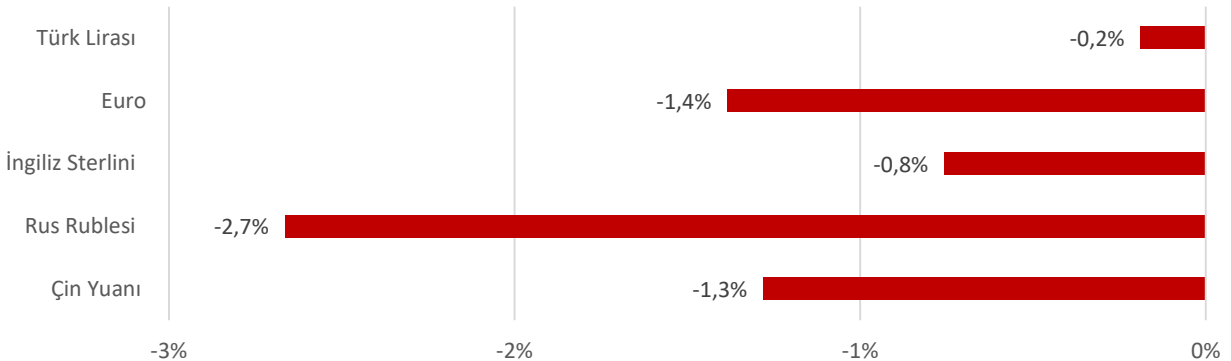
4.285

Ocak 2022: 3.476

Türkiye Piyasaları-Son 4 Haftalık Değişim



Para Birimlerinin ABD Doları'na Karşı Haftalık Değişimi



Ekonomide bu hafta ne oldu?

Yurtiçinde TCMB'nin politika faiz oranını 50 baz puan indirmesi, yurtdışında Euro Bölgesi ve ABD'nin öncü PMI değerleri konuşuldu.

Yurt İçi Gelişmeler

- TCMB politika faiz oranını %9'dan %8,5 düzeyine indirdi.
- Ocak 2023'te 79,1 olan mevsimsellikten arındırılmış Tüketici Güven Endeksi, Şubat 2023'te bir önceki aya göre %4,3 artarak 82,5 seviyesinde gerçekleşti. Aynı dönemde hanenin maddi durumu endeksi %6,3 arttı, hanenin maddi durum beklentisi endeksi %5,4 arttı, genel ekonomik durum beklentisi endeksi %3,8 arttı.
- Şubat ayında imalat sanayi genelinde mevsimsel etkilerden arındırılmış Kapasite Kullanım Oranı, bir önceki aya göre 0,1 puan azalışla %75,7, mevsimsel etkilerden arındırılmamış Kapasite Kullanım Oranı 0,1 puan azalışla %75,2 seviyesinde gerçekleşti.
- Şubat ayında mevsimsellikten arındırılmış Reel Kesim Güven Endeksi (RKGE-MA), bir önceki aya göre 1 puan azalışla 102,4 seviyesinde gerçekleşti. Endeksteeki azalışta, gelecek üç aydaki ihracat sipariş miktarı, gelecek üç aydaki üretim hacmi ve genel gidişat göstergeleri etkili oldu. Mevsimsel etkilerden arındırılmamış reel kesim güven endeksi (RKGE) ise bir önceki aya göre 0,7 puan artarak 102,4 seviyesinde gerçekleşti.
- Şubat ayında mevsim etkilerinden arındırılmış Hizmet Sektörü Güven Endeksi bir önceki aya kıyasla %2,2 azalışla 115,5, Perakende Ticaret Güven Endeksi %2,4 azalışla 123,1 ve İnşaat Sektörü Güven Endeksi %3,6 azalışla 89,8 seviyesinde gerçekleşti.
- Ocak ayında Yurt Dışı Üretici Fiyat Endeksi (YD-ÜFE) yıllık %50,98, aylık %4 arttı.
- Aralık 2022'de Tarımsal Girdi Fiyat Endeksi (Tarım-GFE) yıllık %103,14, aylık %0,72 arttı.
- Ocak 2023'te bir önceki yılın aynı ayına göre kurulan şirket sayısı* %22,2 artışla 16.683, kapanan şirket sayısı* ise %23,3 artışla 4.285 oldu.

Yurt Dışı Gelişmeler

- Euro Bölgesi'nde Tüketici Güven Endeksi, Şubat ayında aylık bazda 1,7 puan yükselişle -19,0 düzeyinde gerçekleşti.
- Euro Bölgesi'nde Hizmet Satın Alma Müdürleri Endeksi (PMI), Şubat ayında 53,0 ile 51,0 olan piyasa beklentisinin üzerinde değer aldı.
- Euro Bölgesi'nde İmalat Satın Alma Müdürleri Endeksi (PMI), Şubat ayında 48,5 ile eşik değerinin altında değer aldı.
- Euro Bölgesi Tüketici Fiyat Endeksi (TÜFE), Ocak ayında yıllık bazda %8,6 artarken, aylık bazda %0,2 azaldı.
- ABD'de 2022 yılının son çeyreğine ilişkin yıllıklandırılmış büyüme verisi %2,9'dan %2,7 seviyesine revize edildi.
- ABD'de Üretim Satın Alma Müdürleri Endeksi (PMI), Şubat ayında 47,8 ile eşik değerinin altında kalırken son 4 ayın en yüksek değerini aldı.
- ABD'de Hizmet Satın Alma Müdürleri Endeksi (PMI), Şubat ayında 50,5 değeri ile Haziran 2022'den bu yana ilk kez eşik değerin üzerine çıktı.
- ABD'de geçtiğimiz hafta işsizlik haklarından yararlanma başvuruları 192 bin oldu. Beklentiler, 200 bin kişi olması yönündeydi.

*"Şirket" ve "Gerçek Kişi Ticari İşletmesi" sayılarını kapsamaktadır.

27 Şubat 2023 Pazartesi	28 Şubat 2023 Salı	01 Mart 2023 Çarşamba	02 Mart 2023 Perşembe	03 Mart 2023 Cuma	04 Mart 2023 Cumartesi	05 Mart 2023 Pazar
Ekonomik Güven Endeksi Açıklanacak	Dönemsel Gayrisafi Yurt İçi Hasıla Açıklanacak			Tüketici Fiyat Endeksi (TÜFE) ve Yurt İçi Üretici Fiyat Endeksi Açıklanacak		