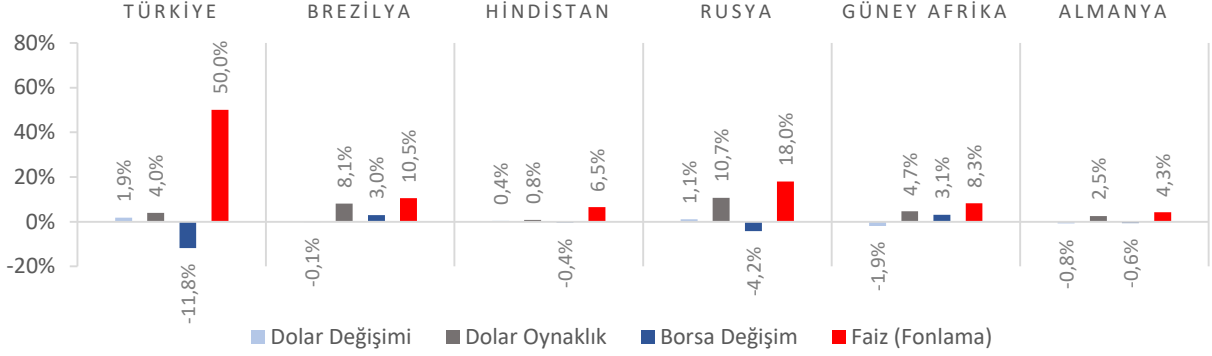


Dünya Piyasaları Son 4 Hafta

İşsizlik Oranı
 Haziran 2024

%9,2

Haziran 2023: %9,4

Cari İşlemler Hesabı
 (Milyon \$)
 Ocak-Haziran 2024

-16.494

 Ocak-Haziran 2023:
 -36.670

Tarım Ürünleri Üretici
Fiyat Endeksi
Değişimi
 Temmuz 2024 (Yıllık)

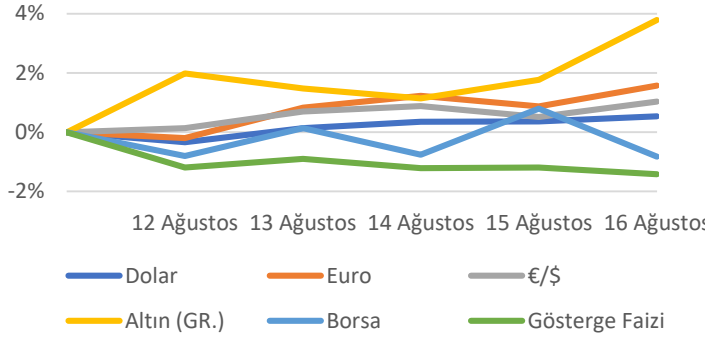
%41,07

Temmuz 2023: %57,28

Yeni Konutlar
Fiyat Endeksi
Değişimi
 Temmuz 2024 (Yıllık)

%38,25

Temmuz 2023: %95,12

Türkiye Piyasaları-Haftalık Değişim

Genç İşsizlik Oranı
 Haziran 2024

%17,6

Haziran 2023: %17,1

Ticaret Satış Hacim
Endeksi Değişimi
 Haziran 2024 (Yıllık)

-%1,1

Haziran 2024: %18,5

Hizmet Üretim
Endeksi
Değişimi
 Haziran 2024 (Yıllık)

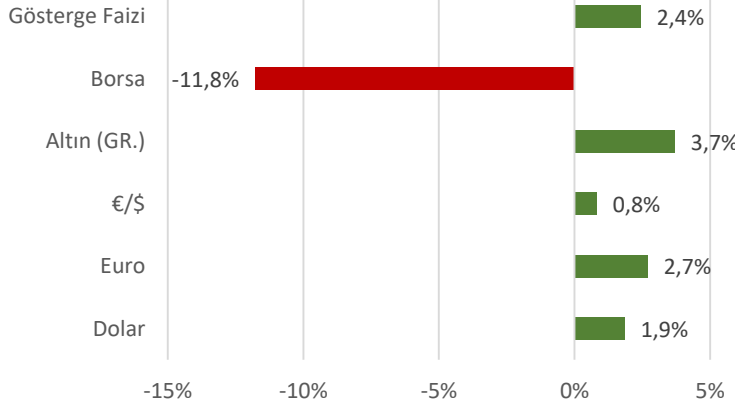
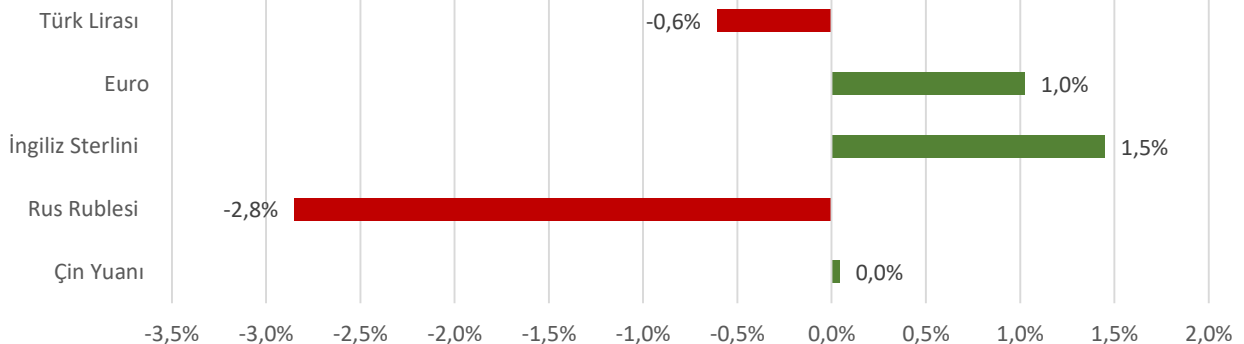
%1,6

Haziran 2023: %2,9

Yeni Olmayan
Konutlar Fiyat
Endeksi Değişimi
 Temmuz 2024 (Yıllık)

%38,65

Temmuz 2023: %91,29

Türkiye Piyasaları-Son 4 Haftalık Değişim

Para Birimlerinin ABD Doları'na Karşı Haftalık Değişimi


Ekonomide bu hafta ne oldu?

Yurtiçinde cari işlemler hesabı, yurtdışında ABD’de gerçekleşen tüketici ve üretici fiyat endeksleri konuşuldu.

Yurt İçi Gelişmeler

- Haziran ayında 15 ve üzeri yaşta olanlarda işsiz sayısı bir önceki aya göre 234 bin kişi artarak 3 milyon 305 bin kişi oldu. İşsizlik oranı 15 ve üzeri yaşta olanlarda 0,7 puan artışla %9,2, genç nüfusta (15-24 yaş grubu) ise 1,7 puan artış ile %17,6 oldu.
- Haziran ayında cari işlemler hesabı 407 milyon \$ fazla kaydetti. Altın ve enerji hariç cari işlemler hesabı 4.549 milyon \$ fazla verdi.
- Haziran ayında ticaret satış hacmi bir önceki yılın aynı ayına göre %1,1 azalış gösterdi. Aynı ayda motorlu kara taşıtlarının ve motosikletlerin toptan ve perakende ticareti ile onarımı için satış hacmi %12,5 azaldı, toptan ticaret satış hacmi %2,5 azaldı, perakende ticaret satış hacmi ise %8,6 arttı. Ticaret satış hacmi aylık %1 arttı.
- Haziran ayında toplam ciro endeksi yıllık %58 arttı. Sektörler bazında incelendiğinde; sanayi sektörü ciro endeksi %41 arttı, inşaat ciro endeksi %103,5 arttı, ticaret ciro endeksi %58,5 arttı, hizmet ciro endeksi %76,1 arttı.
- Haziran ayında inşaat maliyet endeksi bir önceki yılın aynı ayına göre %66,12, bir önceki aya göre %0,4 arttı. Bir önceki yılın aynı ayına göre malzeme endeksi %51,55 arttı, işçilik endeksi %105,5 arttı.
- Temmuz 2024’te Tarım Ürünleri Üretici Fiyat Endeksi (Tarım-ÜFE), bir önceki aya göre %1,74, bir önceki yılın aynı ayına göre %41,07 arttı. Yıllık değişimin en yüksek olduğu alt grup %157,48 artış ile yağlı meyveler, aylık değişimin en yüksek olduğu alt grup %16,48 azalış ile sebze ve kavun-karpuz, kök ve yumrular oldu.
- Haziran ayında hizmet üretim endeksi bir önceki yılın aynı ayına göre %1,6 arttı. Aynı ayda ulaştırma ve depolama hizmetleri %0,1 arttı, konaklama ve yiyecek hizmetleri %0,9 azaldı, bilgi ve iletişim hizmetleri %5,9 arttı, gayrimenkul hizmetleri %5,3 arttı, mesleki, bilimsel ve teknik hizmetler %1,6 azaldı, idari ve destek hizmetleri ise %4,3 arttı. Hizmet üretim endeksi aylık %1,1 azaldı.
- Temmuz ayında konut satışları bir önceki yılın aynı ayına göre %16 artarak 127 bin 88 oldu. Toplam konut satışları içinde ipotekli satışların payı %9 olarak gerçekleşti. Toplam konut satışları içinde ilk el konut satışının payı %32,1 oldu.
- Temmuz 2024’te konut fiyat endeksi, bir önceki aya göre %0,9 artarken, bir önceki yılın aynı ayına göre nominal olarak %38,7 artış, reel olarak %14,3 azalış gösterdi.

Yurt Dışı Gelişmeler

- Euro Bölgesi’nde gayri safi yurtiçi hasıla ikinci çeyrek revize verileri çeyreklik ve yıllık bazda sırasıyla %0,3 ve %0,6 büyüme kaydetti.
- ABD’de Tüketici Fiyat Endeksi (TÜFE) Temmuz ayında bir önceki aya göre %0,2, bir önceki yılın aynı ayına göre %2,9 arttı.
- ABD’de Üretici Fiyat Endeksi (ÜFE) Temmuz ayında bir önceki aya kıyasla %0,1, bir önceki yılın aynı ayına kıyasla ise %2,2 yükseldi.
- ABD’de Philadelphia Fed İmalat Endeksi Ağustos ayında -7,0 ile 5,4 olan piyasa beklentilerinin oldukça altında yer aldı.
- ABD’de çekirdek perakende satışlar Temmuz ayında %0,4 ile %0,1 olan piyasa beklentilerinin az üzerinde arttı.
- ABD’de perakende satışlar Temmuz ayında aylık bazda %1, yıllık bazda %2,66 yükseldi.
- ABD’de geçtiğimiz hafta işsizlik haklarından yararlanma başvuruları 227 bin oldu. Piyasa beklentileri 236 bin kişi olması yönündeydi.

| 19 Ağustos 2024 Pazartesi | 20 Ağustos 2024 Salı | 21 Ağustos 2024 Çarşamba | 22 Ağustos 2024 Perşembe | 23 Ağustos 2024 Cuma | 24 Ağustos 2024 Cumartesi | 25 Ağustos 2024 Pazar |
|------------------------------|---------------------------------------|---|------------------------------------|--|------------------------------|--------------------------|
| | Tarım Girdi Fiyat Endeksi Açıklanacak | Motorlu Kara Taşıtları İstatistikleri Açıklanacak | Tüketici Güven Endeksi Açıklanacak | Kurulan ve Kapanan Şirket İstatistikleri Açıklanacak | | |