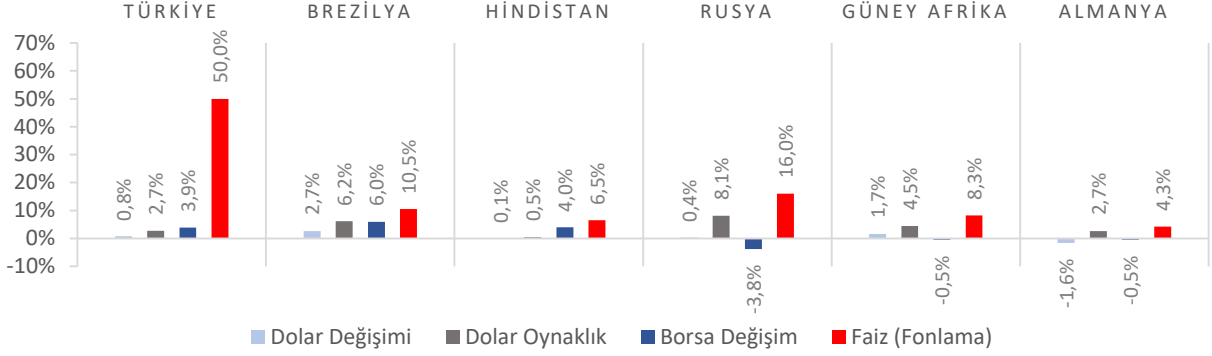


**Dünya Piyasaları Son 4 Hafta**

**Tarım Ürünleri Üretici Fiyat Endeksi Değişimi**  
 Haziran 2024 (Yıllık)

**%54,58**

Haziran 2023: %54,26

**Tarımsal Girdi Fiyat Endeksi Değişimi**  
 Mayıs 2024 (Yıllık)

**%53,08**

Mayıs 2023: %27,46

**Yeni Konutlar Fiyat Endeksi Değişimi**  
 Mayıs 2024 (Yıllık)

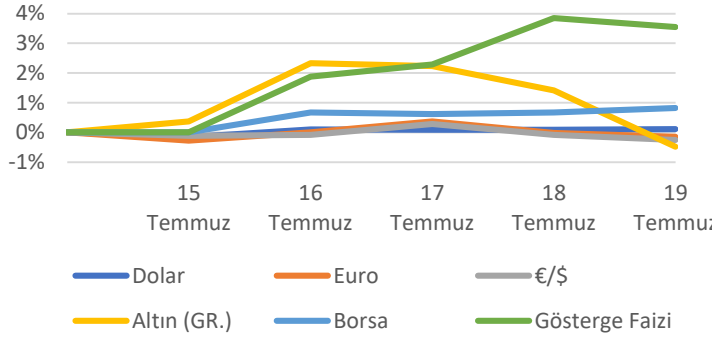
**%48,8**

Mayıs 2023: %102,6

**Kurulan Şirket Sayısı**  
 Ocak-Haziran 2024

**59.610**

Ocak-Haziran 2023: 74.326

**Türkiye Piyasaları-Haftalık Değişim**

**Hizmet Üretim Endeksi Değişimi**  
 Mayıs 2024 (Yıllık)

**%0,8**

Mayıs 2023: %8,5

**Konut Satış Sayısı**  
 Ocak-Haziran 2024

**545.074**

Ocak-Haziran 2023: 565.779

**Yeni Olmayan Konutlar Fiyat Endeksi Değişimi**  
 Mayıs 2024 (Yıllık)

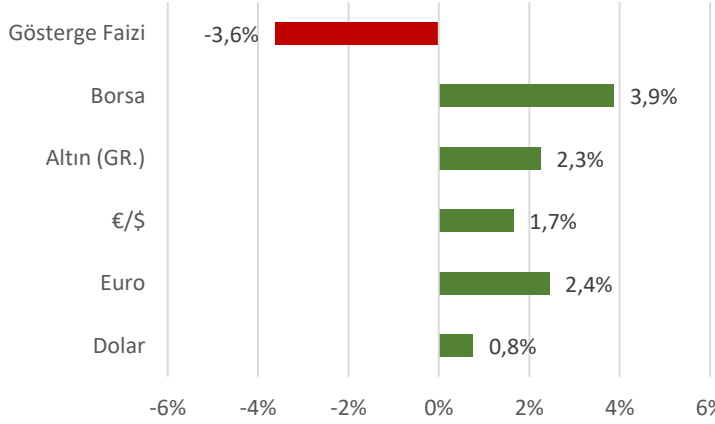
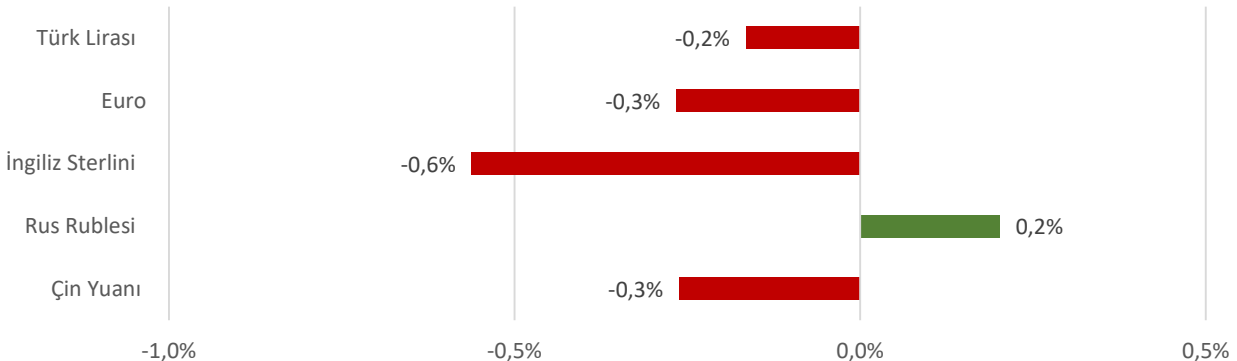
**%45,4**

Mayıs 2023: %104,0

**Kapanan Şirket Sayısı**  
 Ocak-Haziran 2024

**20.374**

Ocak-Haziran 2023: 22.643

**Türkiye Piyasaları-Son 4 Haftalık Değişim**

**Para Birimlerinin ABD Doları'na Karşı Haftalık Değişimi**


## Ekonomide bu hafta ne oldu?

Yurtiçinde kurulan ve kapanan şirket sayısı, yurtdışında Euro Bölgesi sanayi üretimi konuşuldu.

### Yurt İçi Gelişmeler

- Mayıs 2024'te Tarımsal Girdi Fiyat Endeksi (Tarım-GFE) yıllık %53,08, aylık %0,85 arttı. Yıllık değişimin en yüksek olduğu alt grup %133,84 ile veteriner harcamaları, aylık değişimin en yüksek olduğu alt grup %3,29 ile bina bakım masrafları oldu.
- Haziran 2024'te Tarım Ürünleri Üretici Fiyat Endeksi (Tarım-ÜFE), bir önceki aya göre %1,95, bir önceki yılın aynı ayına göre %54,58 arttı. Yıllık değişimin en yüksek olduğu alt grup %156,24 artış ile yağlı meyveler, aylık değişimin en yüksek olduğu alt grup %22,7 azalış ile yumuşak çekirdekli meyveler ve sert çekirdekli meyveler oldu.
- Mayıs ayında Hizmet Üretim Endeksi bir önceki yılın aynı ayına göre %0,8 arttı. Aynı ayda ulaştırma ve depolama hizmetleri %2,5 azaldı, konaklama ve yiyecek hizmetleri %5,9 arttı, bilgi ve iletişim hizmetleri %4,6 arttı, gayrimenkul hizmetleri %0,4 arttı, mesleki, bilimsel ve teknik hizmetler %0,2 azaldı, idari ve destek hizmetleri ise %5 arttı. Hizmet üretim endeksi aylık %1,3 arttı.
- Haziran ayında konut satışları bir önceki yılın aynı ayına göre %5,2 azalarak 79 bin 313 oldu. Toplam konut satışları içinde ipotekli satışların payı %8,6 olarak gerçekleşti. Toplam konut satışları içinde ilk el konut satışının payı %32,1 oldu.
- Mayıs 2024'te konut fiyat endeksi, bir önceki aya göre %1,3 artarken, bir önceki yılın aynı ayına göre nominal olarak %45 artış, reel olarak %14,9 azalış gösterdi.
- Haziran 2024'te bir önceki yılın aynı ayına göre kurulan şirket sayısı\* %30,9 azalışla 7.390, kapanan şirket sayısı\* ise %30,8 azalışla 2.974 oldu.

### Yurt Dışı Gelişmeler

- Euro Bölgesi'nde Tüketici Fiyat Endeksi (TÜFE) Haziran ayı nihai verisi aylık ve yıllık bazda sırasıyla %0,2 ve %2,5 artış ile piyasa beklentilerine paralel olarak gerçekleşti.
- Euro Bölgesi'nde sanayi üretimi Mayıs ayında yıllık bazda %2,9, aylık bazda ise %0,6 geriledi.
- ABD'de sanayi üretimi Haziran ayında aylık bazda %0,6 ile %0,3 olan piyasa beklentilerinin üzerinde arttı. Sanayi üretimi yıllık bazda ise %1,58 arttı.
- ABD'de perakende satışlar Haziran ayında aylık bazda düşüş beklentisine karşın aynı kalırken, yıllık bazda %2,28 arttı.
- ABD'de geçtiğimiz hafta işsizlik haklarından yararlanma başvuruları 243 bin oldu. Piyasa beklentileri 229 bin kişi olması yönündeydi.

\*"Şirket" ve "Gerçek Kişi Ticari İşletmesi" sayılarını kapsamaktadır.

22 Temmuz 2024 Pazartesi	23 Temmuz 2024 Salı	24 Temmuz 2024 Çarşamba	25 Temmuz 2024 Perşembe	26 Temmuz 2024 Cuma	27 Temmuz 2024 Cumartesi	28 Temmuz 2024 Pazar
Yurt Dışı Üretici Fiyat Endeksi Açıklanacak	Tüketici Güven Endeksi Açıklanacak		Hizmet, Perakende Ticaret ve İnşaat Güven Endeksleri Açıklanacak			