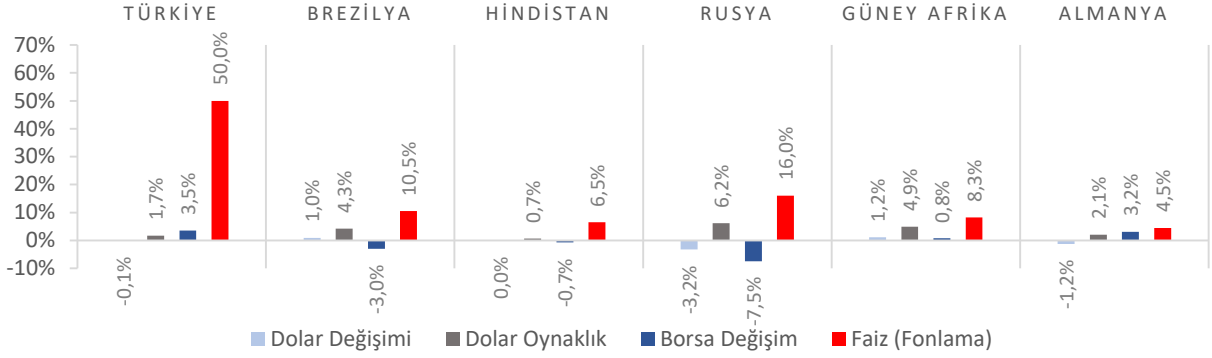


Dünya Piyasaları Son 4 Hafta

İhracat
(Milyar \$)
 Ocak-Nisan 2024

82,8

Ocak-Nisan 2023: 80,7

Ekonomik Güven
Endeksi
 Mayıs 2024

98,2

Mayıs 2023: 103,8

Reel Kesim Güven
Endeksi
 Mayıs 2024

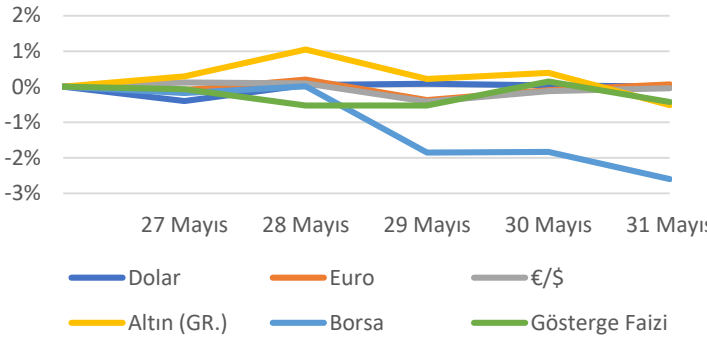
105,4

Mayıs 2023: 108,3

İmalat Sanayi Kapasite
Kullanım Oranı
 Mayıs 2024

%76,3

Mayıs 2023: %76,0

Türkiye Piyasaları-Haftalık Değişim

İthalat
(Milyar \$)
 Ocak-Nisan 2024

113,1

Ocak-Nisan 2023: 124,2

Hizmet Sektörü
Güven Endeksi
 Mayıs 2024

117,1

Mayıs 2023: 121,7

Perakende Ticaret
Sektörü Güven Endeksi
 Mayıs 2024

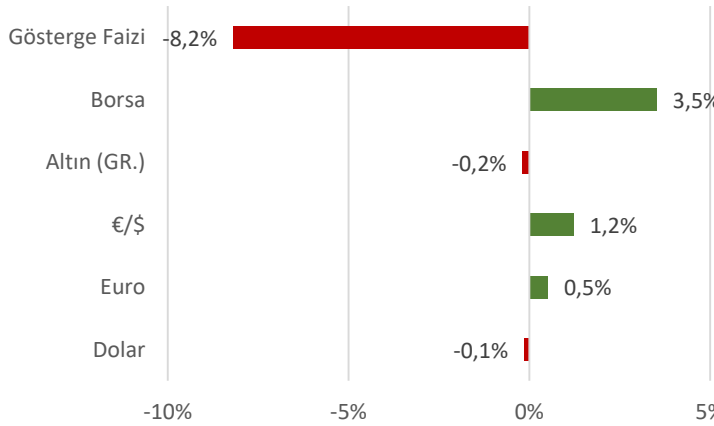
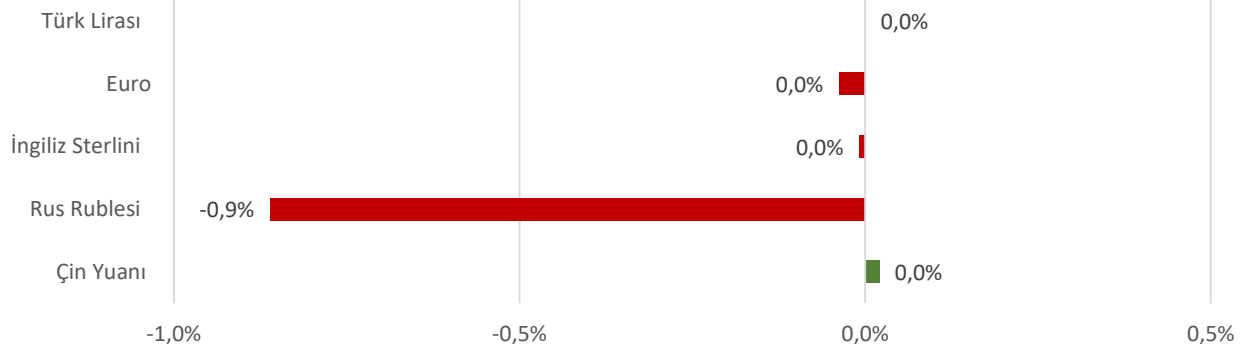
111,7

Mayıs 2023: 121,4

İnşaat Sektörü
Güven Endeksi
 Mayıs 2024

88,3

Mayıs 2023: 81,6

Türkiye Piyasaları-Son 4 Haftalık Değişim

Para Birimlerinin ABD Doları'na Karşı Haftalık Değişimi


Ekonomide bu hafta ne oldu?

Yurtiçinde 2024 yılı ilk çeyrek büyümesi, yurtdışında Euro Bölgesi Tüketici Fiyat Endeksi konuşuldu.

Yurt İçi Gelişmeler

- Gayrisafi Yurt İçi Hasıla (GSYH) 2024 yılı birinci çeyreğinde bir önceki yılın aynı çeyreğine göre %5,7 arttı.
- Nisan ayında ihracat bir önceki yılın aynı %0,1 artarak 19 milyar 254 milyon \$, ithalat %4 artarak 29 milyar 117 milyon \$ oldu. Dış ticaret açığı ise %12,9 artışla 9 milyar 863 milyon \$'a yükseldi.
- Mayıs ayında Ekonomik Güven Endeksi, bir önceki aya göre %0,8 azalarak 98,2 seviyesinde gerçekleşti.
- Mayıs ayında mevsim etkilerinden arındırılmış Hizmet Sektörü Güven Endeksi bir önceki aya kıyasla aynı düzeyde kalarak 117,1, Perakende Ticaret Güven Endeksi %3,3 azalışla 111,7 ve İnşaat Sektörü Güven Endeksi %0,3 azalışla 88,3 seviyesinde gerçekleşti.
- Mayıs ayında mevsimsellikten arındırılmış reel kesim güven Endeksi (RKGE-MA), bir önceki aya göre 1,1 puan azalarak 102,4 seviyesinde gerçekleşti. Gelecek üç aydaki ihracat sipariş miktarı, son üç aydaki toplam sipariş miktarı, mevcut mamul mal stoku, sabit sermaye yatırım harcaması, gelecek üç aydaki üretim hacmi ve mevcut toplam sipariş miktarına ilişkin değerlendirmeler endeksi azalış yönünde etkilemiştir. Mevsimsel etkilerden arındırılmamış Reel Kesim Güven Endeksi (RKGE) ise bir önceki aya göre 0,7 puan azalarak 105,4 seviyesinde gerçekleşti.
- Mayıs ayında imalat sanayi genelinde mevsimsel etkilerden arındırılmış Kapasite Kullanım Oranı, bir önceki aya göre 0,4 puan azalışla %76,6, mevsimsel etkilerden arındırılmamış Kapasite Kullanım Oranı bir önceki aya göre 0,4 puan azalışla %76,3 seviyesinde gerçekleşti.
- Nisan ayında Hizmet Üretici Fiyat Endeksi (H-ÜFE) bir önceki aya göre %4,84, bir önceki yılın aynı ayına göre %87,09 arttı. Bir önceki yılın aynı ayına göre, ulaştırma ve depolama hizmetlerinde %82,10 artış, konaklama ve yiyecek hizmetlerinde %88,82 artış, bilgi ve iletişim hizmetlerinde %89,24 artış, gayrimenkul hizmetlerinde %72,96 artış, mesleki, bilimsel ve teknik hizmetlerde %101,91 artış, idari ve destek hizmetlerde %94,39 artış gerçekleşti.

Yurt Dışı Gelişmeler

- Euro Bölgesi'nde işsizlik oranı Nisan ayında bir önceki aya göre azalarak %6,4 oldu.
- Euro Bölgesi'nde sanayi güveni Mayıs ayında -9,9 ile piyasa beklentilerinin az altında gerçekleşti. Beklentiler -9,4 olması yönündeydi.
- Euro Bölgesi'nde Tüketici Fiyat Endeksi (TÜFE) Mayıs ayında aylık bazda %0,2, yıllık bazda %2,6 yükseldi.
- ABD ekonomisi 2024 yılı ilk çeyreğine ilişkin yıllıklandırılmış büyüme verisi %1,3 olarak revize edildi.
- ABD'de Conference Board (CB) Tüketici Güveni, Mayıs ayında 102,0 ile 96,0 olan piyasa beklentilerinin üzerinde değer aldı.
- ABD'de geçtiğimiz hafta işsizlik haklarından yararlanma başvuruları 219 bin oldu. Piyasa beklentileri 218 bin kişi olması yönündeydi.

03 Haziran 2024
Pazartesi

04 Haziran 2024
Salı

05 Haziran 2024
Çarşamba

06 Haziran 2024
Perşembe

07 Haziran 2024
Cuma

08 Haziran 2024
Cumartesi

09 Haziran 2024
Pazar

Tüketici Fiyat
Endeksi (TÜFE) ve
Yurt İçi Üretici
Fiyat Endeksi
Açıklanacak

TOBB Sanayi
Kapasite Raporları
Açıklanacak

Hazine Nakit
Gerçekleşmeleri
Açıklanacak